








Weekly Plan (13th week)

12 -16 \ 4 \ 2020

Grade 4

English:

Day	Lesson	Uploaded Materials & H.W
Sunday 12/4	Reading: "Moonwalk": The class answers tasks in the Reading Worksheets	Reading: ✓ Virtual Class Session 4A- 10:00 4B- 12:00 *Do p. 54 of Reading Worksheet * Materials on  Classera 1. Video Lecture 2. Online Assignment
Monday 13/4	Reading: "Moonwalk": The class continues answering tasks in the Reading Worksheets.	Reading: *Answer pp. 56-57 of Reading Worksheet * Materials on  Classera 1. Video Lecture Online Assignment:
Tuesday 14/4	Vocabulary Unit 11: Treasure Among Diamonds	Vocabulary: ✓ Virtual Class Session 4A- 10:00 4B- 12:00 *Materials on  Classera 1. Video Lecture: (<i>Treasure Among Diamonds</i>) Online Assignment
Wednesday 15/4	Reading "How Tia Lola Came to Visit Stay" Introduction, Vocabulary, Comprehension Skill and Vocabulary Strategy	Reading ✓ Virtual Class Session 4A- 10:00 4B- 12:00 *Reread the pages discussed in the group. *Answer p.409 of RWN <i>Answer Key will be sent</i> *Materials on  Classera 1. Video Lecture: (<i>Tia Lola</i>) Online Assignment: (<i>Tia Lola</i>)
Thursday 16/4	Grammar L26: Conjunctions Part 1	Grammar ✓ Virtual Class Session ✓ Introduction of the lesson 4A- 10:00 4B- 12:00 *Do pp. 101-102 of GWPB <i>Answer key will be sent.</i> *Materials on  Classera 1. Video Lecture (<i>Conjunctions Part 1</i>) 2. Online Assignment (<i>Conjunctions Part 1</i>)

Weekly Plan (13th week)

12 -16 \ 4 \ 2020

Grade Four

Sub	Lesson	Uploaded Materials & H.W
Science	Part 2 L.1 What is technology? Pg.351(Part1)	Video lectures: P2 L.1 (Part1)Presentation video
	Part 2 L.1 What is technology? Pg.351(part2)	Video lectures: YouTube video about technology Online assignment : Part 2 L.1 (part 2) assignment
	Part 2 L.1 What is technology? Pg.351	Virtual class 10 am Course material: What is technology Presentation
	Part 2 L.1 What is technology? Pg.352 (Part3)	Video lectures: Part 2 L.1 (part3)Presentation video Online assignment : Part2 L.1 (part 3)assignment
	Part 2 L.1 What is technology? Pg.352	Virtual class 10 am Course material: What is technology Presentation
Math	More practice “Multiply by one-digit number”	Video lecture +Assignment 1
	Continue More practice “Multiply by one-digit number “	You tube video + Assignment 2 and 3
	More practice “Multiply by 2-digit numbers”	Video lecture +Assignment 1
	Continue More practice “Multiply by 2-digit numbers”	You tube video +Assignment 2 and 3
	More practice “Divide by one-digit number “	Video lecture + you tube video +Assignment 1, 2
S.S	Ch 5 lesson 1 : The Geography of Ancient Egypt Pp.81,82	Do Worksheets Pp.47,48 Material on Classera Online Assignment
	Continue the lesson	Extra video
Fr.	Cahier d’activités p 71 -	1-Video lectures Cahier d’activités p.71Présentation Vidéo 2-Online assignment Cahier d’activités p.71
	Cahier d’activités p.72	1-Video lectures Cahier d’activités p.72Présentation Vidéo 2-Online assignment Cahier d’activités p.72
Arabic	ضمائر المتكلم	فيديو شرح ضمائر المتكلم + حل أوراق العمل ص 21 من أوراق العمل + فيديو إضافي) يمكنك مشاهدة ذلك من خلال (Video Lecture) -غرفة النقاش +الواجب الإلكتروني
	ضمائر المخاطب	فيديو شرح ضمائر المخاطب + فيديو إضافي) يمكنك مشاهدة ذلك من خلال (Video Lecture) -غرفة النقاش+ الواجب الإلكتروني
	ضمائر المخاطب	يحل الطالب أسئلة أوراق العمل بمفرده ثم يراجع الحل من البوربوينت - (بوربوينت حل أسئلة ص 22 من أوراق العمل يمكنك مشاهدة العرض من خلال (Course Material) -الواجب الإلكتروني + غرفة النقاش
	ضمائر الغائب	فيديو شرح ضمائر الغائب + فيديو إضافي) يمكنك مشاهدة ذلك من خلال (Video Lecture) -غرفة النقاش+ الواجب الإلكتروني
	ضمائر الغائب	يحل الطالب أسئلة أوراق العمل بمفرده ثم يراجع الحل من البوربوينت - (بوربوينت حل أسئلة ص 23، 24 من أوراق العمل يمكنك مشاهدة العرض من خلال (Course Material) الواجب الإلكتروني + غرفة النقاش
Quran	حديث: استأذنان النبي صلى الله عليه و سلم	خطة العلوم الإسلامية على كلاسيرا كالتالي :
	قرآن كريم : مراجعة سورة الفتح من 1 - 9	• فيديو بوربوينت لشرح الدرس (مرفق ب video lecture)
	فقه : سورة الفاتحة(139- 140)	• غرفة النقاش
	قرآن كريم : مراجعة سورة الفتح من 10- 15	واجب إلكتروني
	قرآن كريم : مراجعة سورة الفتح من 16- 23	



Weekly Plan (13th week)

12 -16\ 4 \ 2020

Grade 4C/D

English:

Day	Lesson	Uploaded Materials & H.W
Sunday 12/4	Reading: "Moonwalk": The class answers tasks in Reading Worksheet.	Reading: ✓ Virtual Class Session 4C- 10:30-11:15 4D- 12:00-12:45 *Do p. 54 of Reading Worksheet * Materials on Classera 1. Audio PPT 2. Online Assignment
Monday 13/4	Reading: "Moonwalk": The class continues answering tasks in Reading Worksheet.	Reading: *Answer pp. 56-57 of Reading Worksheet * Materials on Classera 2. Audio PPT Online Assignment:
Tuesday 14/4	Vocabulary Unit 11: Treasure Among Diamonds	Vocabulary: ✓ Virtual Class Session 4C- 10:30-11:15 4D- 12:00-12:45 *Materials on Classera 2. Audio PPT: (<i>Treasure Among Diamonds</i>) Online Assignment
Wednesday 15/4	Reading "How Tia Lola Came to Visit Stay" Introduction, Vocabulary, Comprehension Skill and Vocabulary Strategy	Reading ✓ Virtual Class Session 4C- 10:30-11:15 4D- 12:00-12:45 *Reread the pages discussed in the group. *Answer p.409 of RWN <i>Answer Key will be sent</i> *Materials on Classera 2. Audio PPT: (<i>Tia Lola</i>) Online Assignment: (<i>Tia Lola</i>)
Thursday 16/4	Grammar L26: Conjunctions Part 1	Grammar ✓ Virtual Class Session Introduction of the lesson 4C- 10:30-11:15 4D- 12:00-12:45 *Do pp. 101-102 of GWPB <i>Answer key will be sent.</i> *Materials on Classera 1. Audio PPT (<i>Conjunctions Part 1</i>) 2. Online Assignment (<i>Conjunctions Part 1</i>)

Weekly Plan (13th week)

12 -16\ 4 \ 2020

Grade Four C/D

Sub	Lesson	Uploaded Materials & H.W
Science	Part 2 L.1 What is technology? Pg.351(Part1)	Video lectures: P2 L.1 (Part1)Presentation video
	Part 2 L.1 What is technology? Pg.351(part2)	Video lectures: YouTube video about technology Online assignment : Part 2 L.1 (part 2) assignment
	Part 2 L.1 What is technology? Pg.351	Virtual class 9:30-10:15 am Course material: What is technology Presentation
	Part 2 L.1 What is technology? Pg.352 (Part3)	Video lectures: Part 2 L.1 (part3)Presentation video Online assignment : Part2 L.1 (part 3)assignment
	Part 2 L.1 What is technology? Pg.352	Virtual class 9:30-10:15 am Course material: What is technology Presentation
Math	More practice “Multiply by one-digit number”	Video lecture +Assignment 1
	Continue More practice “Multiply by one-digit number “	You tube video +Assignment 2 and 3 3C- 4C- 12:00-1:00 4D- 1:00-2:00 4E – 2:00-3:00
	More practice “Multiply by 2-digit numbers”	Video lecture +Assignment 1
	Continue More practice “Multiply by 2-digit numbers”	You tube video +Assignment 2 and 3
	More practice “Divide by one-digit number “	Video lecture + you tube video +Assignment 1, 2
S.S	<u>Ch 5 lesson 1 :</u> The Geography of Ancient Egypt Pp.81,82	Do Worksheets Pp.47,48 Material on Classera ● Virtual Class on Monday at 11 to 11:45 AM Online Assignment
	Continue the lesson	Extra video
Fr.	Cahier d’activités p 71	1-Video lectures Cahier d’activités p.71Présentation Vidéo 2-Online assignment Cahier d’activités p.71
	Cahier d’activités p.72	1-Video lectures Cahier d’activités p.72Présentation Vidéo 2-Online assignment Cahier d’activités p.72 3.Virtual class: Monday at 10 – 10 :30
Arabic	ضمائر المتكلم	(فيديو شرح ضمائر المتكلم + حل أوراق العمل صد 21 من أوراق العمل + فيديو إضافي) يمكنك مشاهدة ذلك من خلال (Video Lecture) -غرفة النقاش+ الواجب الإلكتروني
	ضمائر المخاطب	فيديو شرح ضمائر المخاطب + فيديو إضافي) يمكنك مشاهدة ذلك من خلال (Video Lecture) -غرفة النقاش +الواجب الإلكتروني
	ضمائر المخاطب	يحل الطالب أسئلة أوراق العمل بمفرده ثم يراجع الحل من البوربوينت - (بوربوينت حل أسئلة صد 22 من أوراق العمل يمكنك مشاهدة العرض من خلال (Course Material) -الواجب الإلكتروني +غرفة النقاش حصة افتراضية (1- 2)
	ضمائر الغائب	فيديو شرح ضمائر الغائب + فيديو إضافي) يمكنك مشاهدة ذلك من خلال (Video Lecture) -غرفة النقاش+ الواجب الإلكتروني
	ضمائر الغائب	يحل الطالب أسئلة أوراق العمل بمفرده ثم يراجع الحل من البوربوينت - (بوربوينت حل أسئلة صد 23، 24 من أوراق العمل يمكنك مشاهدة العرض من خلال (Course Material) الواجب الإلكتروني +غرفة النقاش حصة افتراضية (1- 1:30)
Quran	حديث: استأذن النبي صلى الله عليه و سلم	خطة العلوم الإسلامية على كلاسيرا كالتالي :
	قرآن كريم : مراجعة سورة الفتح من 1- 9	• فيديو بوربوينت لشرح الدرس (مرفق ب (video lecture) • غرفة النقاش
	فقه : سورة الفاتحة(139- 140)	واجب إلكتروني
	قرآن كريم : مراجعة سورة الفتح من 10- 15 (فصل افتراضي من 2:00-3:00)	يوم الأربعاء فصل افتراضي من 2:00-3:00
قرآن كريم : مراجعة سورة الفتح من 16- 23		



Weekly Plan (13th week)

12 -16\ 4 \ 2020

Grade 4E

English:

Day	Lesson	Uploaded Materials & H.W
Sunday 12/4	Reading: "Moonwalk": The class answers tasks in Reading Worksheet.	Reading: ✓ Virtual Class Session 4E- 9:00 -9:30 *Do p. 54 of Reading Worksheet * Materials on Classera 1. PPT 2. Online Assignment
Monday 13/4	Reading: "Moonwalk": The class continues answering tasks in Reading Worksheet.	Reading: *Answer pp. 56-57 of Reading Worksheet * Materials on Classera 3. PPT Online Assignment:
Tuesday 14/4	Vocabulary Unit 11: Treasure Among Diamonds	Vocabulary: ✓ Virtual Class Session 4E- 8:30 -9:15 *Materials on Classera 3. PPT: (<i>Treasure Among Diamonds</i>) Online Assignment
Wednesday 15/4	Reading "How Tia Lola Came to Visit Stay" Introduction, Vocabulary, Comprehension Skill and Vocabulary Strategy	Reading ✓ Virtual Class Session 4E- 8:30 -9:30 *Reread the pages discussed in the group. * Answer p.409 of RWN <i>Answer Key will be sent</i> *Materials on Classera 3. PPT: (<i>Tia Lola</i>) 4. Video about the story Online Assignment: (<i>Tia Lola</i>)
Thursday 16/4	Grammar L26: Conjunctions Part 1	Grammar ✓ Virtual Class Session Introduction of the lesson 4E- 8:30 -9:15 *Do pp. 101-102 of GWPB <i>Answer key will be sent.</i> *Materials on Classera 1. PPT (<i>Conjunctions Part 1</i>) 2. Online Assignment (<i>Conjunctions Part 1</i>)

Weekly Plan (13th week)

12 -16 \ 4 \ 2020

Grade Four E

Sub	Lesson	Uploaded Materials & H.W
Science	Part 2 L.1 What is technology? Pg.351(Part1)	Video lectures: P2 L.1 (Part1)Presentation video
	Part 2 L.1 What is technology? Pg.351(part2)	Video lectures: YouTube video about technology Online assignment : Part 2 L.1 (part 2) assignment
	Part 2 L.1 What is technology? Pg.351	Virtual class 9:30-10:15 am Course material: What is technology Presentation
	Part 2 L.1 What is technology? Pg.352 (Part3)	Video lectures: Part 2 L.1 (part3)Presentation video Online assignment : Part2 L.1 (part 3)assignment
	Part 2 L.1 What is technology? Pg.352	Virtual class 9:30-10:15 am Course material: What is technology Presentation
Math	More practice “Multiply by one-digit number”	Video lecture +Assignment 1
	Continue More practice “Multiply by one-digit number “	You tube video +Assignment 2 and 3 3C – 4C- 12:00-1:00 4D- 1:00-2:00 4E – 2:00-3:00
	More practice “Multiply by 2-digit numbers”	Video lecture +Assignment 1
	Continue More practice “Multiply by 2-digit numbers”	You tube video +Assignment 2 and 3
	More practice “Divide by one-digit number “	Video lecture + you tube video +Assignment 1, 2
S.S	Ch 5 lesson 1 : The Geography of Ancient Egypt Pp.81,82	Do Worksheets Pp.47,48 Material on Classera ● Virtual Class on Monday at 11 to 11:45 AM Online Assignment
	Continue the lesson	Extra video
Fr.	Cahier d’activités p 71	1-Video lectures Cahier d’activités p.71Présentation Vidéo 2-Online assignment Cahier d’activités p.71
	Cahier d’activités p.72	1-Video lectures Cahier d’activités p.72Présentation Vidéo 2-Online assignment Cahier d’activités p.72 3.Virtual class: Monday at 10 – 10 :30
Arabic	ضمائر المتكلم	فيديو شرح ضمائر المتكلم + حل أوراق العمل صد 21 من أوراق العمل + فيديو إضافي) يمكنك مشاهدة ذلك من خلال (Video Lecture) -غرفة النقاش+ الواجب الإلكتروني
	ضمائر المخاطب	فيديو شرح ضمائر المخاطب + فيديو إضافي) يمكنك مشاهدة ذلك من خلال (Video Lecture) -غرفة النقاش+ الواجب الإلكتروني
	ضمائر المخاطب	يحل الطالب أسئلة أوراق العمل بمفرده ثم يراجع الحل من البوربوينت - (بوربوينت حل أسئلة صد 22 من أوراق العمل يمكنك مشاهدة العرض من خلال (Course Material) -الواجب الإلكتروني +غرفة النقاش حصة افتراضية (1- 2)
	ضمائر الغائب	فيديو شرح ضمائر الغائب + فيديو إضافي) يمكنك مشاهدة ذلك من خلال (Video Lecture) -غرفة النقاش+ الواجب الإلكتروني
	ضمائر الغائب	يحل الطالب أسئلة أوراق العمل بمفرده ثم يراجع الحل من البوربوينت - (بوربوينت حل أسئلة صد 23، 24 من أوراق العمل يمكنك مشاهدة العرض من خلال (Course Material) الواجب الإلكتروني +غرفة النقاش حصة افتراضية (1- 1:30)
Quran	حديث: استأذان النبي صلى الله عليه و سلم	خطة العلوم الإسلامية على كلاسيرا كالتالي :
	قرآن كريم : مراجعة سورة الفتح من 1- 9	• فيديو بوربوينت لشرح الدرس (مرفق ب (video lecture) • غرفة النقاش
	فقهه : سورة الفاتحة(139- 140)	واجب الكتروني
	قرآن كريم : مراجعة سورة الفتح من 10- 15 (فصل افتراضي من 2:00-3:00)	يوم الأربعاء فصل افتراضي من 2:00-3:00
	قرآن كريم : مراجعة سورة الفتح من 16- 23	